


#MiMejorObraEsPrevenir

DON GUILLE
TE CUENTA

Propiedad horizontal

Sabemos la responsabilidad de administrar o estar a cargo de una Propiedad Horizontal. Hoy te contaré como proteger la salud de los residentes y colaboradores mientras se llevan a cabo obras de mejoramiento o remodelación en los inmuebles o en zonas comunes.


1 Información y comunicación ¡Informados estamos asegurados!



Mantén informados a residentes y colaboradores de los protocolos de bioseguridad y normas que deben cumplir al realizar una remodelación.



Planea e informa con claridad los horarios permitidos para la realización de obras con el fin de evitar aglomeraciones en el ingreso.



Comunica y si es posible, señala las zonas comunes con acceso restringido para trabajadores.



Informa a los trabajadores las zonas habilitadas para la disposición adecuada de residuos.



Promueve mensajes de autocuidado y desinfección.

2 Remodelación dentro de inmuebles ¡Una buena coordinación garantizan el cuidado y prevención!



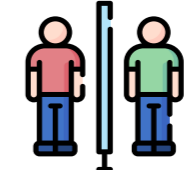
Permite el ingreso de personal a cargo de la remodelación, teniendo en cuenta los horarios establecidos por el Gobierno Nacional o alcaldías.



Bríndales las indicaciones de desinfección al ingreso de la copropiedad: uso de gel antibacterial, limpieza de suelas de zapatos, etc.



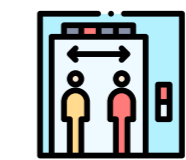
Evita el acceso de personal ajeno a la remodelación.



Facilita un espacio delimitado para la recepción y desinfección de materiales por parte de los trabajadores.



Mantén el registro de ingreso de los trabajadores y el control de temperatura con termómetros sin contacto.



En coordinación con el personal de aseo, permite el uso de ascensores para el transporte de materiales y escombros

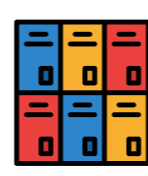
3 Remodelaciones o adecuaciones en zonas comunes ¡A remodelar y arreglar con seguridad!



Asegúrate que en todo momento guarden una distancia de mínimo 2 metros con el resto de las personas.



Garantiza un lugar para el lavado de manos constante con suficiente agua limpia y jabón.



Habilita una zona para el cambio de ropa y guardar sus elementos personales.



Facilítale un espacio para el consumo de alimentos e hidratación. Ellos deben llevar su comida y utensilios personales.



Aísla y demarca las zonas donde se van a realizar los arreglos locativos o remodelaciones con polisombras, cintas de colores o enmascarar.

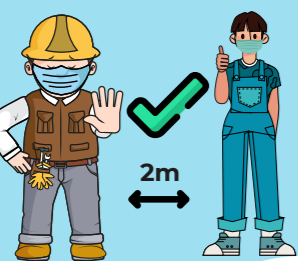


Flexibiliza los horarios teniendo en cuenta las horas de entrada de vigilantes y personal de servicios generales para evitar aglomeraciones al ingreso o salida.

La salud y evitar la propagación del virus está en nuestras manos

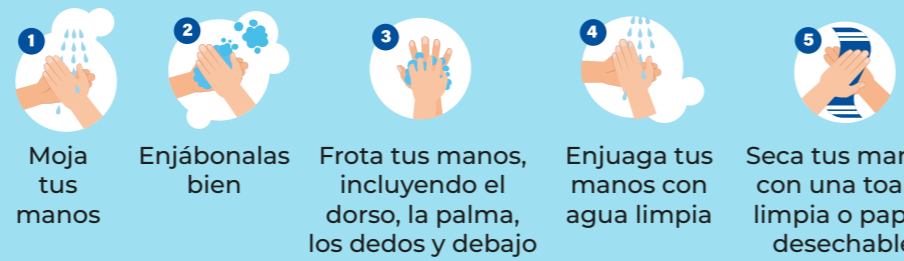
DISTANCIA SOCIAL

Mantén en todo momento una distancia mínima de 2 m.



LAVADO DE MANOS

Debes lavarte las manos mínimo una vez cada 3 horas, frotándolas con jabón por 20 segundos.



USO DE TAPA BOCAS

1 Limpia tus manos antes de usar el tapabocas.

2 Verifica que se encuentre del lado correcto.

3 Tórnalo de los elásticos y sujétalo alrededor de las orejas.

4

Cubre el rostro desde el puente de la nariz hasta debajo del mentón. Afirma el ajuste metálico a la nariz.

5 No toques el tapabocas mientras lo usas, de hacerlo lávate las manos inmediatamente.

7 Luego de usarlo, lávalo o bóvalo.



Cluster **BOGOTÁ** Construcción

Una iniciativa de **Cámara de Comercio de Bogotá**

CLÚSTER **Construcción** Clúster de la Salud

CÁMARA DE COMERCIO DE BUCARAMANGA Clúster de la Salud

#MiMejorObraEsPrevenir
#ObramosConResponsabilidad

swisscontact
COLOMBIA

The Foundation